



ФЕДЕРАЛЬНАЯ СЛУЖБА
ГОСУДАРСТВЕННОЙ СТАТИСТИКИ

СОЦИАЛЬНО-ЭКОНОМИЧЕСКОЕ ПОЛОЖЕНИЕ ЯМАЛО-НЕНЕЦКОГО АВТОНОМНОГО ОКРУГА



январь-июль 2023 года



ФЕДЕРАЛЬНАЯ СЛУЖБА
ГОСУДАРСТВЕННОЙ СТАТИСТИКИ

СОЦИАЛЬНО- ЭКОНОМИЧЕСКОЕ ПОЛОЖЕНИЕ ЯМАЛО-НЕНЕЦКОГО АВТОНОМНОГО ОКРУГА

январь-июль 2023 года

- 01 ИНДЕКС ПРОМЫШЛЕННОГО ПРОИЗВОДСТВА
- 02 ЖИЛИЩНОЕ СТРОИТЕЛЬСТВО
- 03 ГРУЗОБОРОТ АВТОМОБИЛЬНОГО ТРАНСПОРТА
- 04 ОБОРОТ РОЗНИЧНОЙ ТОРГОВЛИ
- 05 ОБОРОТ ОБЩЕСТВЕННОГО ПИТАНИЯ
- 06 ОБЪЕМ ПЛАТНЫХ УСЛУГ НАСЕЛЕНИЮ
- 07 ИНДЕКСЫ ПОТРЕБИТЕЛЬСКИХ ЦЕН
- 08 СРЕДНЕМЕСЯЧНАЯ ЗАРАБОТНАЯ ПЛАТА
- 09 ЗАНЯТОСТЬ И БЕЗРАБОТИЦА
- 10 ПОКАЗАТЕЛИ ЕСТЕСТВЕННОГО ДВИЖЕНИЯ
- 11 МИГРАЦИЯ НАСЕЛЕНИЯ



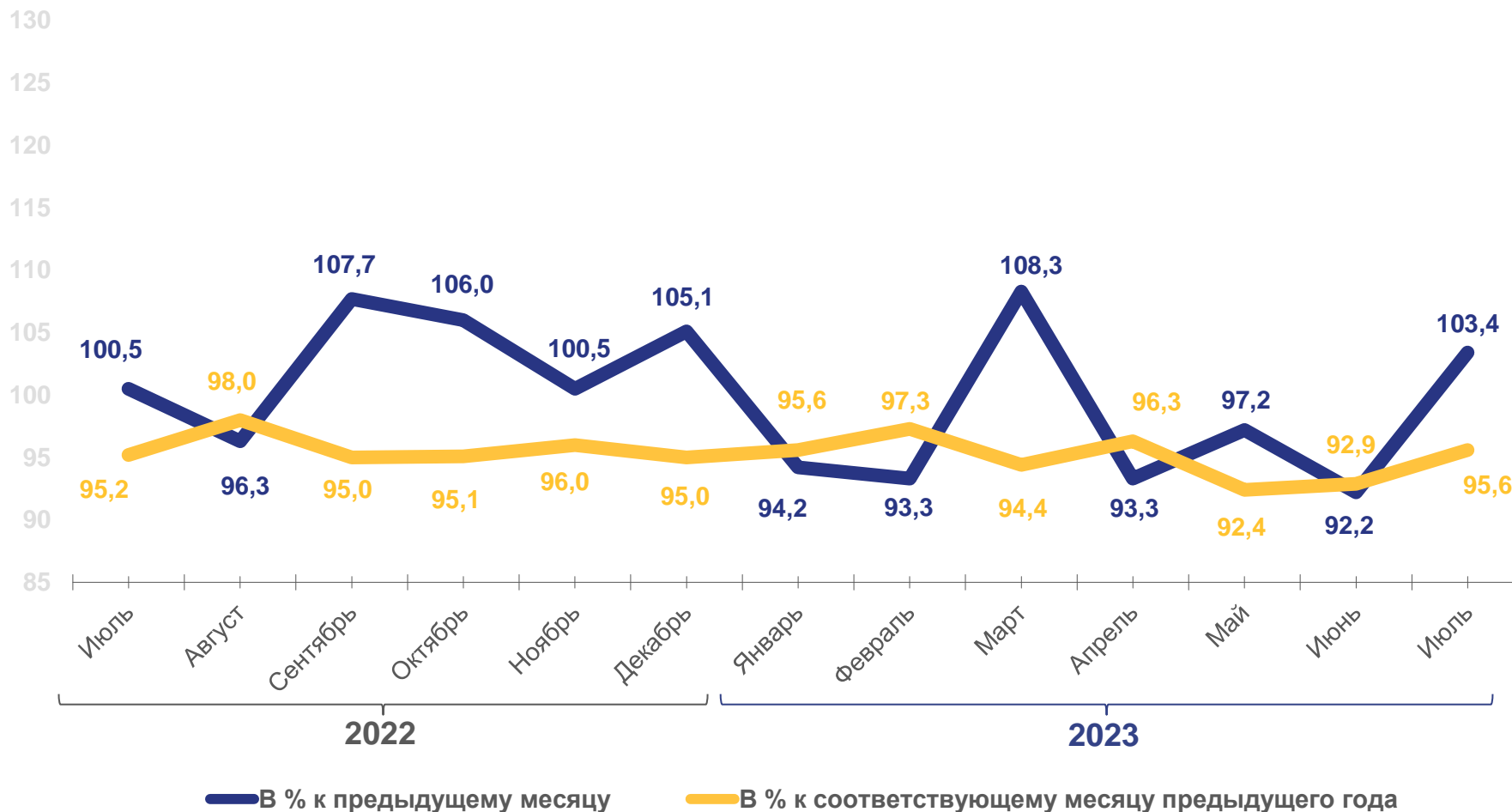


ИНДЕКС ПРОМЫШЛЕННОГО ПРОИЗВОДСТВА

ЯНВАРЬ-ИЮЛЬ 2023 Г. К ЯНВАРЮ-ИЮЛЮ 2022 Г., %

Индекс
промышленного
производства

95,0






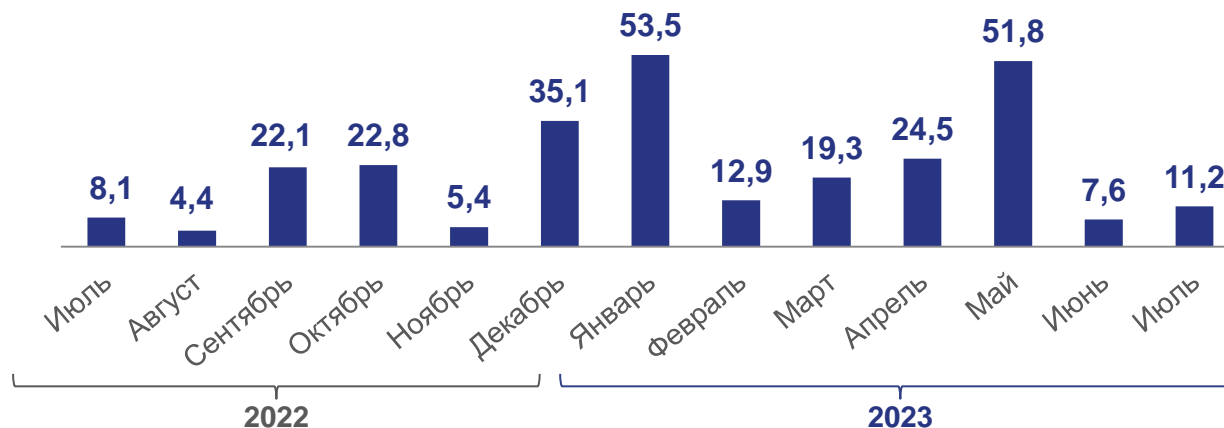
ЖИЛИЩНОЕ СТРОИТЕЛЬСТВО

ЯНВАРЬ-ИЮЛЬ 2023 Г.

Введено жилых домов организациями и индивидуальными застройщиками



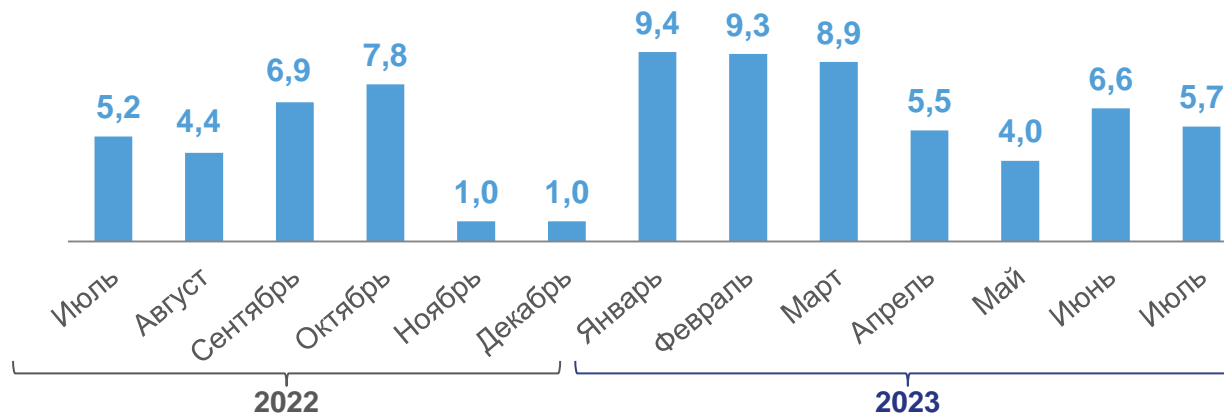
180,9 тыс. м² общей площади жилых помещений



Введено жилых домов индивидуальными застройщиками



49,3 тыс. м² общей площади жилых помещений





ГРУЗОБОРОТ АВТОМОБИЛЬНОГО ТРАНСПОРТА ОРГАНИЗАЦИЙ*

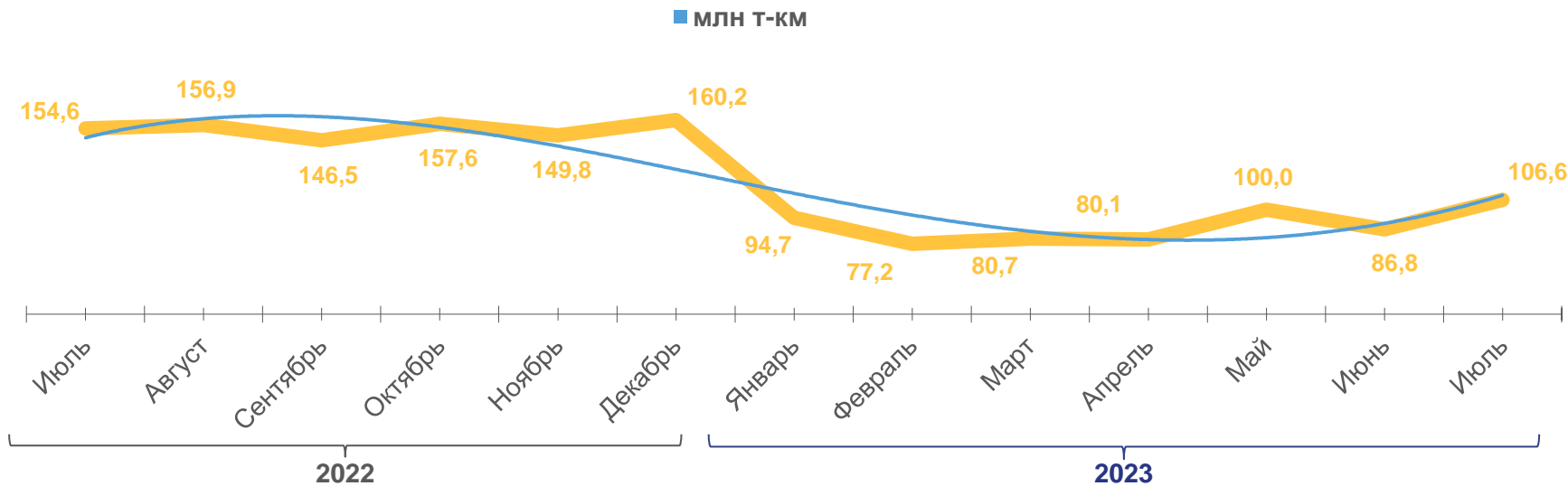
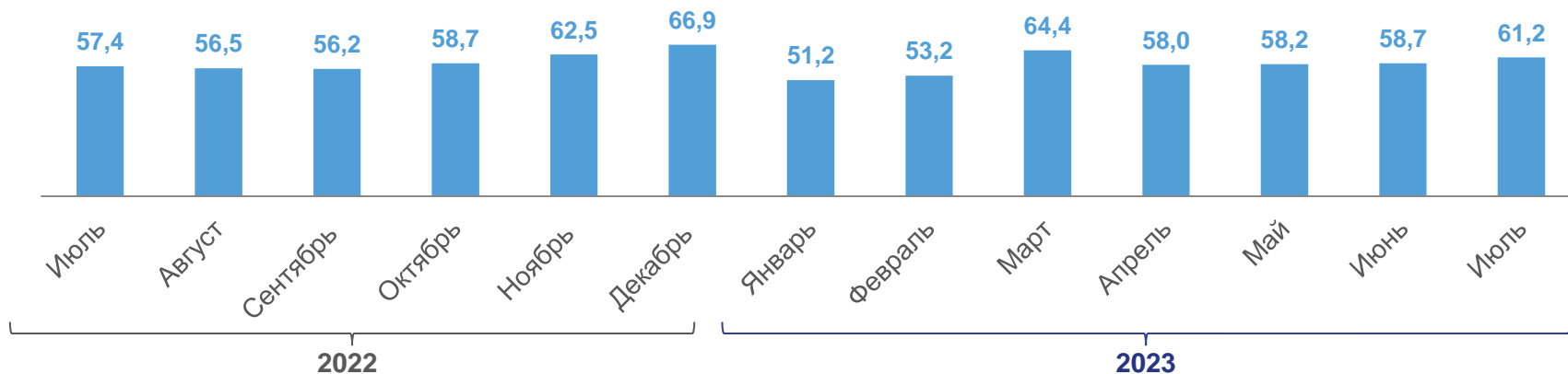
ЯНВАРЬ-ИЮЛЬ 2023 Г.

404,9

МЛН Т-КМ

88,3%

к соответствующему
периоду предыдущего года



— в % к соответствующему периоду предыдущего года

*По организациям (без субъектов малого предпринимательства) всех видов экономической деятельности





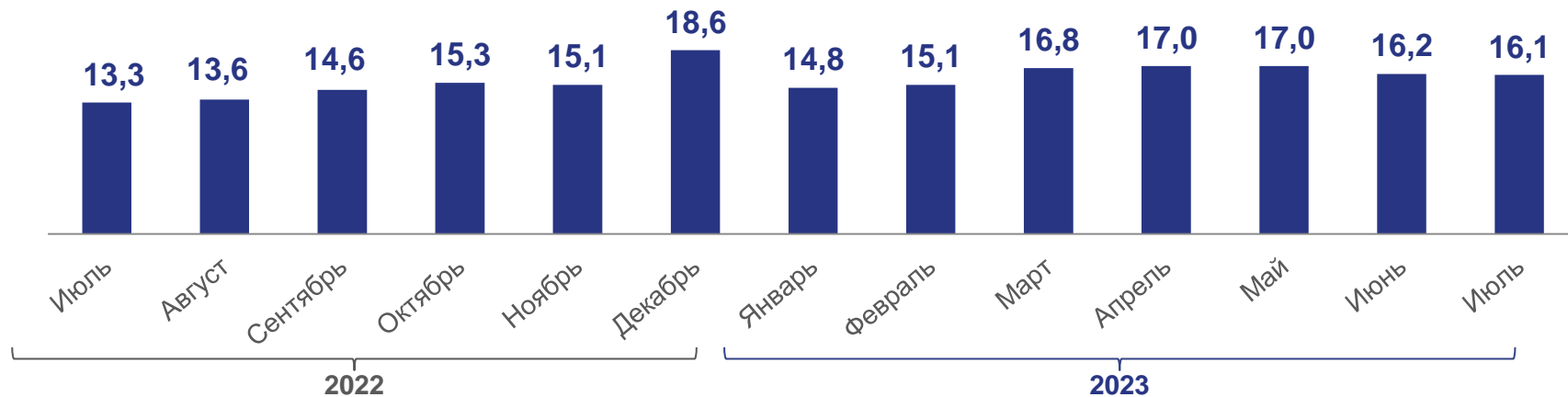
ОБОРОТ РОЗНИЧНОЙ ТОРГОВЛИ

ЯНВАРЬ-ИЮЛЬ 2023 Г.



113,0

млрд рублей

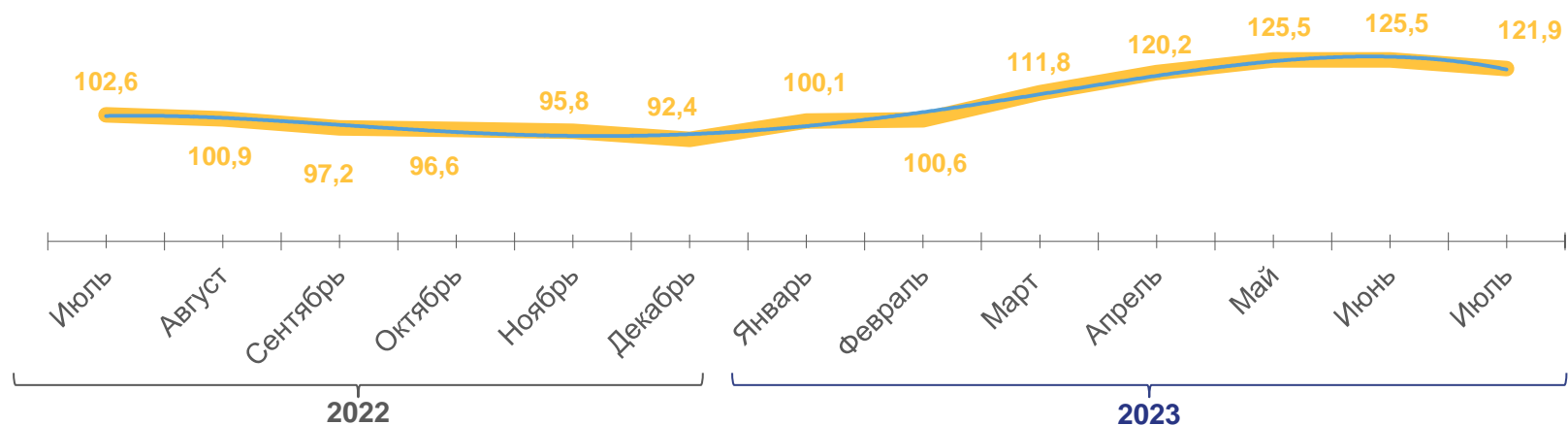


млрд рублей



114,7%

к соответствующему
периоду предыдущего
года



— в % к соответствующему периоду предыдущего года



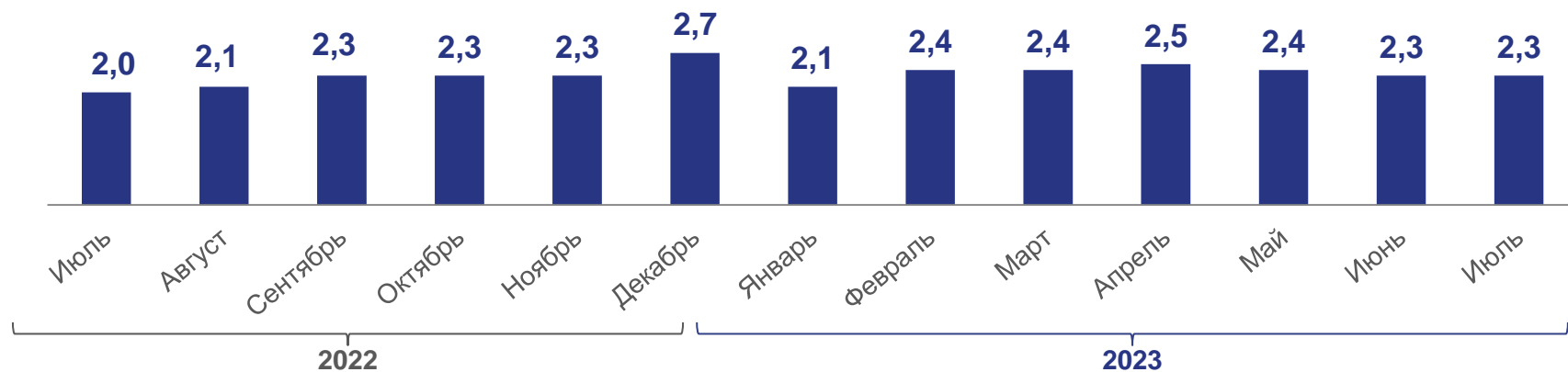


ОБОРОТ ОБЩЕСТВЕННОГО ПИТАНИЯ

ЯНВАРЬ-ИЮЛЬ 2023 Г.

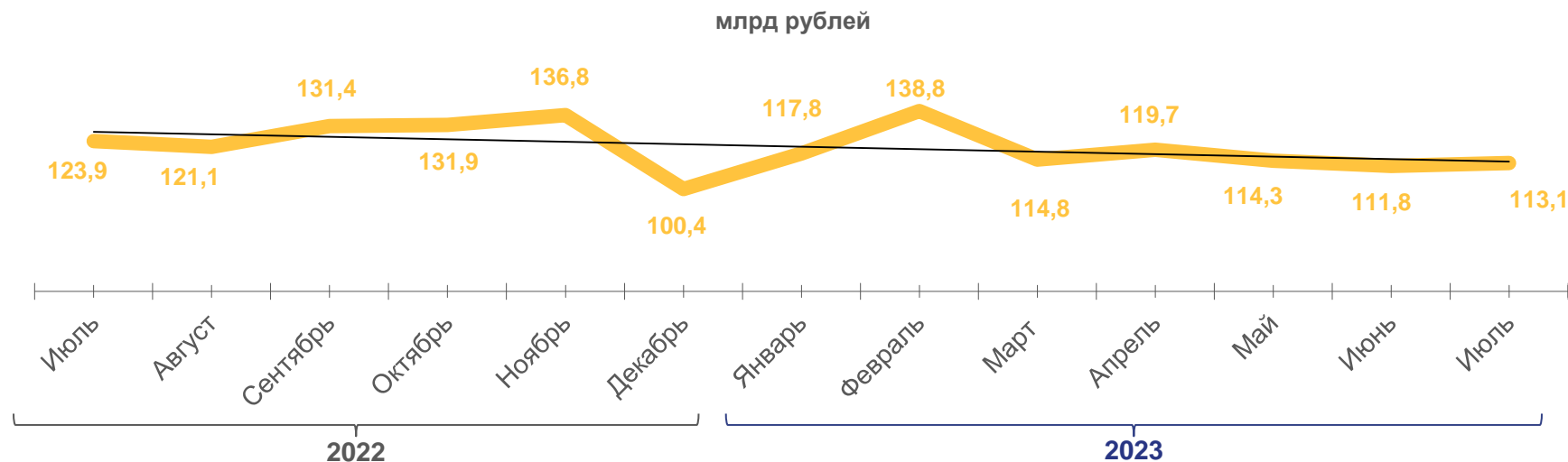
16,5

млрд рублей



117,9%

в % к соответствующему периоду предыдущего года



— в % к соответствующему периоду предыдущего года





ОБЪЕМ ПЛАТНЫХ УСЛУГ НАСЕЛЕНИЮ

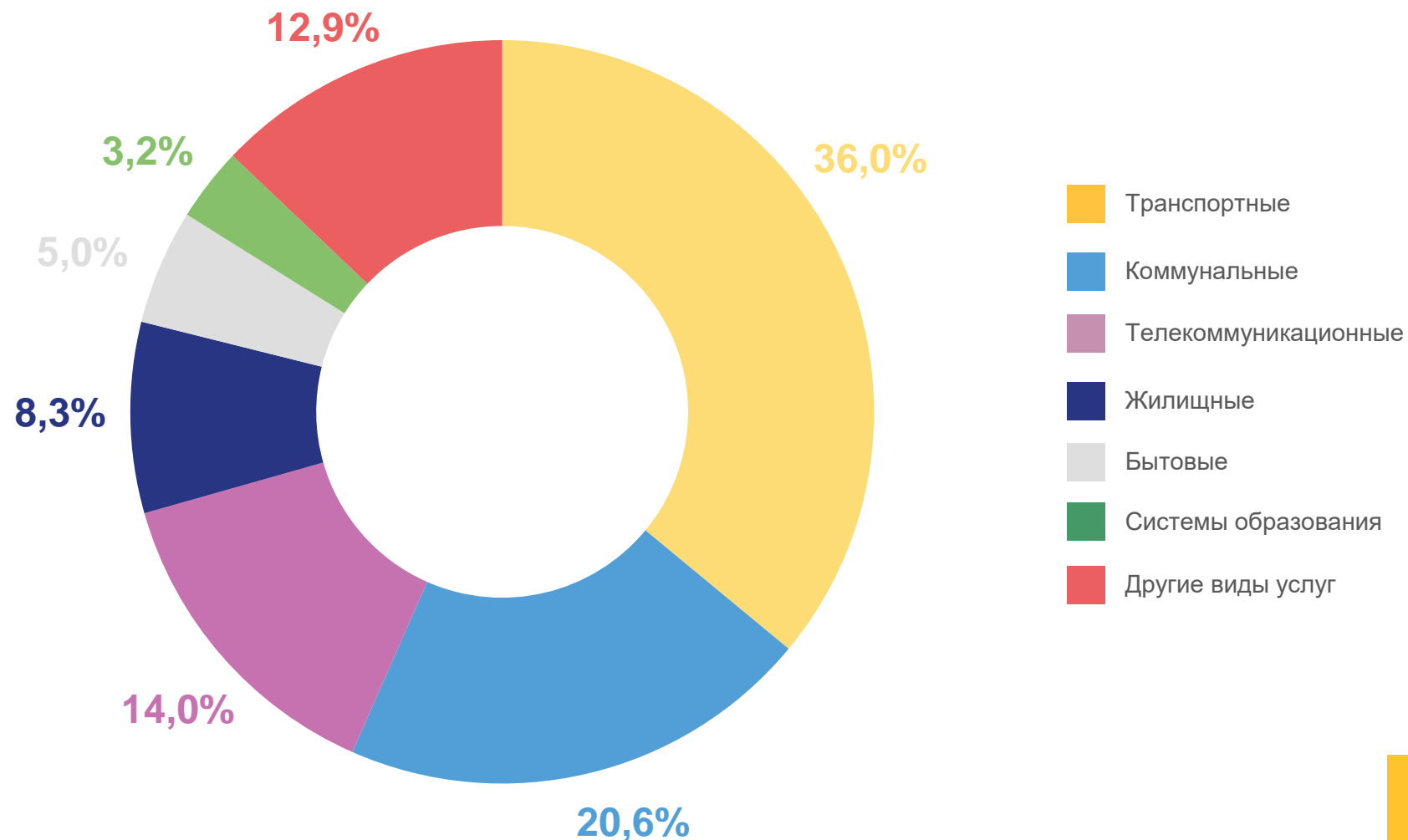
ЯНВАРЬ-ИЮЛЬ 2023 Г.

35,3

млрд рублей

100,1%

к соответствующему
периоду предыдущего года



в % от объема платных услуг





ИНДЕКСЫ ПОТРЕБИТЕЛЬСКИХ ЦЕН

ИЮЛЬ 2023 Г. К ПРЕДЫДУЩЕМУ МЕСЯЦУ, %



100,0

Индекс потребительских цен



100,0

Продовольственные товары



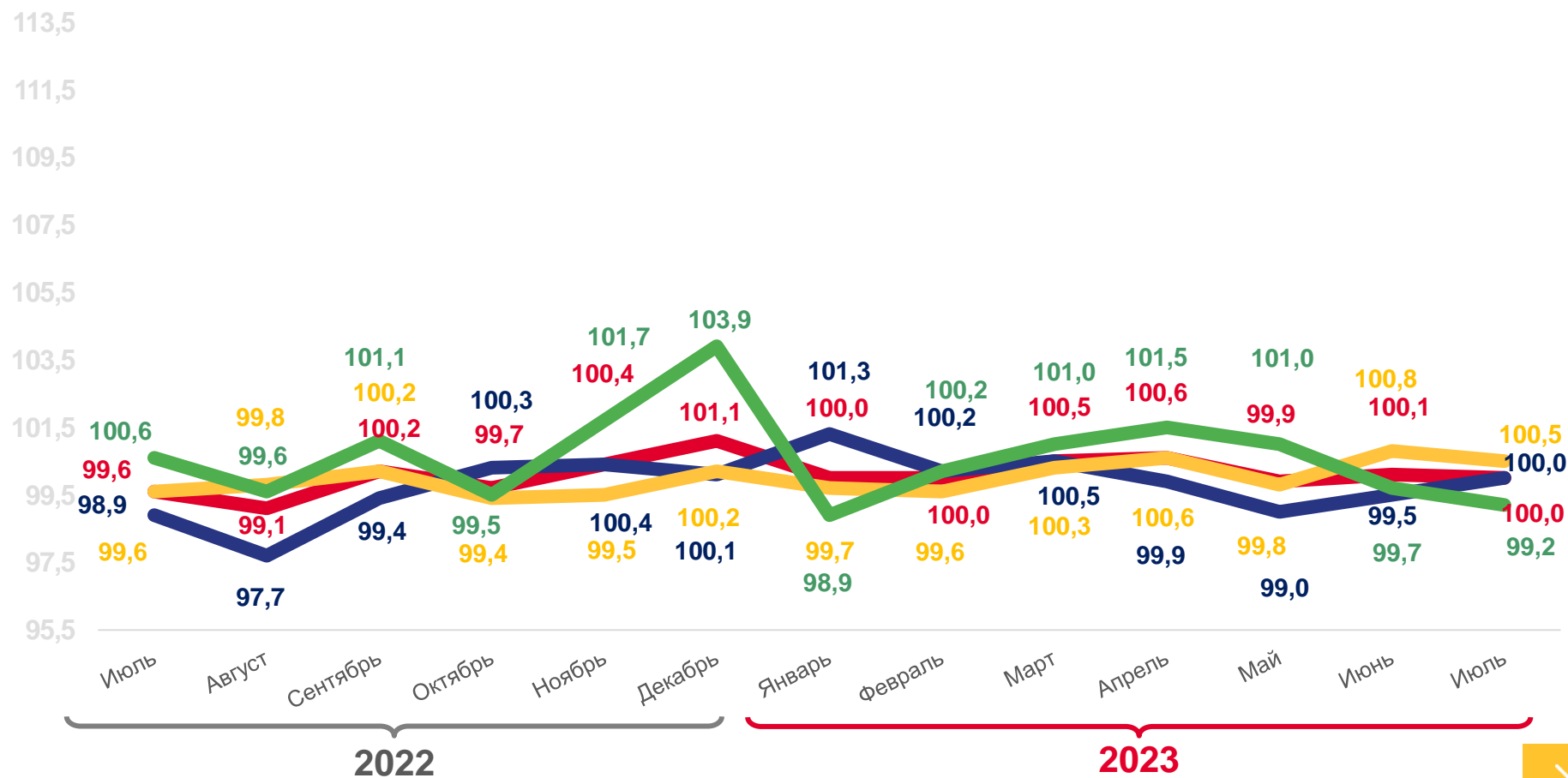
100,5

Непродовольственные товары



99,2

Услуги



Индекс потребительских цен

Непродовольственные товары

Продовольственные товары

Услуги





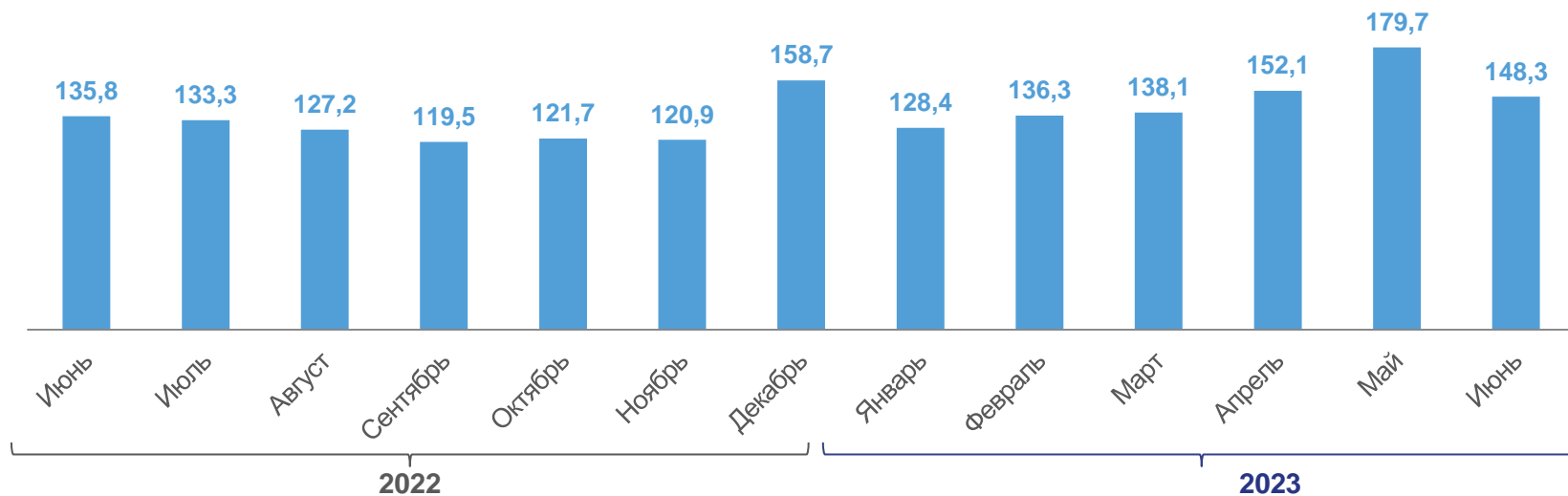
СРЕДНЕМЕСЯЧНАЯ ЗАРАБОТНАЯ ПЛАТА РАБОТНИКОВ ОРГАНИЗАЦИЙ

ЯНВАРЬ-ИЮНЬ 2023 Г.

СРЕДНЕМЕСЯЧНАЯ НОМИНАЛЬНАЯ НАЧИСЛЕННАЯ ЗАРАБОТНАЯ ПЛАТА, ТЫСЯЧ РУБЛЕЙ



147,5

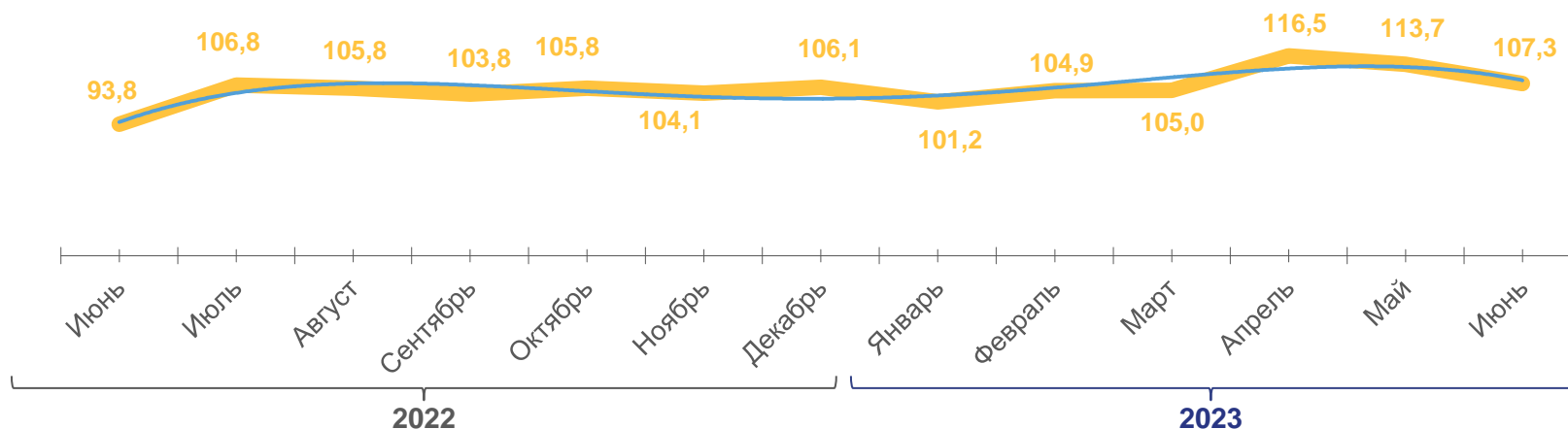


тыс. рублей

РЕАЛЬНАЯ НАЧИСЛЕННАЯ ЗАРАБОТНАЯ ПЛАТА, В % К СООТВЕТСТВУЮЩЕМУ ПЕРИОДУ ПРЕДЫДУЩЕГО ГОДА



108,4



— в % к соответствующему периоду предыдущего года





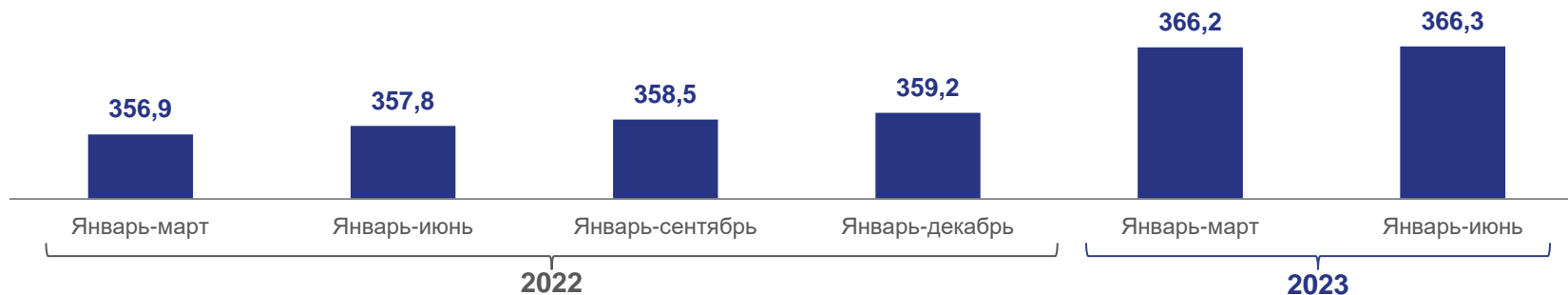
ЗАНЯТОСТЬ И БЕЗРАБОТИЦА

Среднесписочная численность работников организаций

СРЕДНЕСПИСОЧНАЯ ЧИСЛЕННОСТЬ РАБОТНИКОВ ОРГАНИЗАЦИЙ ЯНВАРЬ-ИЮНЬ 2023 Г.

366,3

тыс. человек

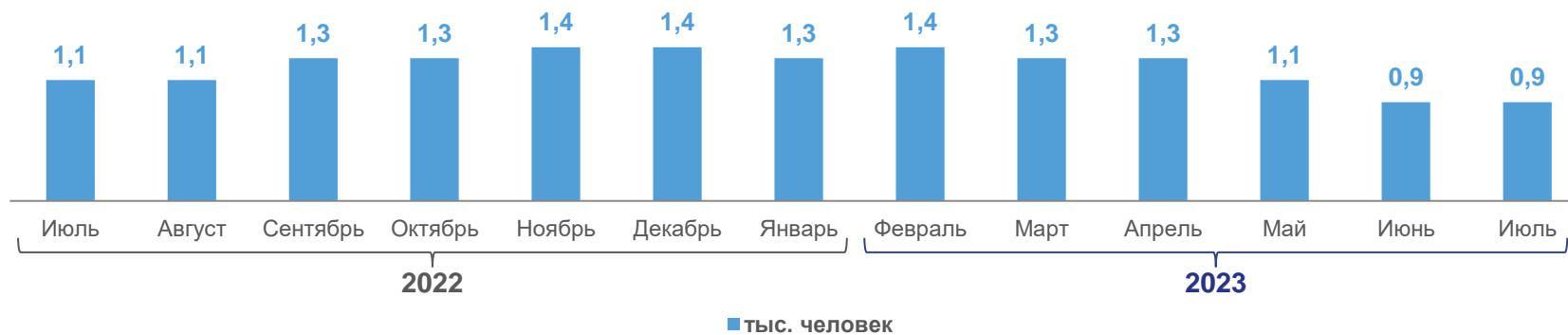


ЧИСЛЕННОСТЬ БЕЗРАБОТНЫХ*

0,9

тыс. человек, на конец июля 2023 г.

Численность безработных на конец месяца



УРОВЕНЬ БЕЗРАБОТИЦЫ*

0,3

в % к численности рабочей силы

*По данным Департамента занятости населения Ямало-Ненецкого автономного округа



ПОКАЗАТЕЛИ ЕСТЕСТВЕННОГО ДВИЖЕНИЯ НАСЕЛЕНИЯ

ЯНВАРЬ-ИЮНЬ 2023 Г., человек



3325

Число родившихся

13,1

На 1000 населения

3354 3325



Число родившихся

Всего

1422 1449



Число умерших

1932 1876



Естественный прирост

На 1000 населения



1449

Число умерших

5,7

На 1000 населения

13,2 13,1



Число родившихся

5,6 5,7



Число умерших

7,6 7,4



Естественный прирост



1876

Естественный прирост

7,4

На 1000 населения





МИГРАЦИЯ НАСЕЛЕНИЯ

ЯНВАРЬ-ИЮНЬ 2023 Г., человек



Миграция

11527

Число прибывших

Миграция
в пределах России

9693

11250 11527



Число прибывших

Миграция

13117 11355



Число выбывших

172



-1867

Миграционный прирост,
убыль (-)



11355

Число выбывших

10419

9568 9693



Число прибывших

Миграция в пределах России

10960 10419



Число выбывших

-1392 **-726**

Миграционный прирост,
убыль (-)



172

Миграционный прирост, убыль (-)

-726